

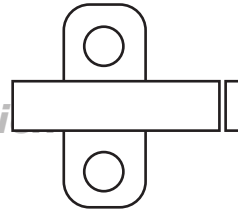
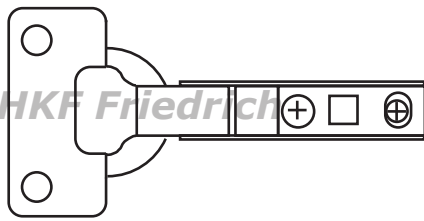
OTTO 1 Türen für Fachteiler „Ben“
geeignet für den Einbau in **Billy** Regal Breite **80cm**

OTTO 2

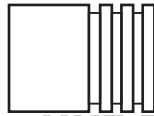
geeignet für den Einbau in **Billy** Regal Breite **80cm**

OTTO 1

- (A) Gelenkband (B) SK-Schraube (C) Grundplatte (D) Schraube



- (E) M4 Griffschraube (F) Griff/Knopf



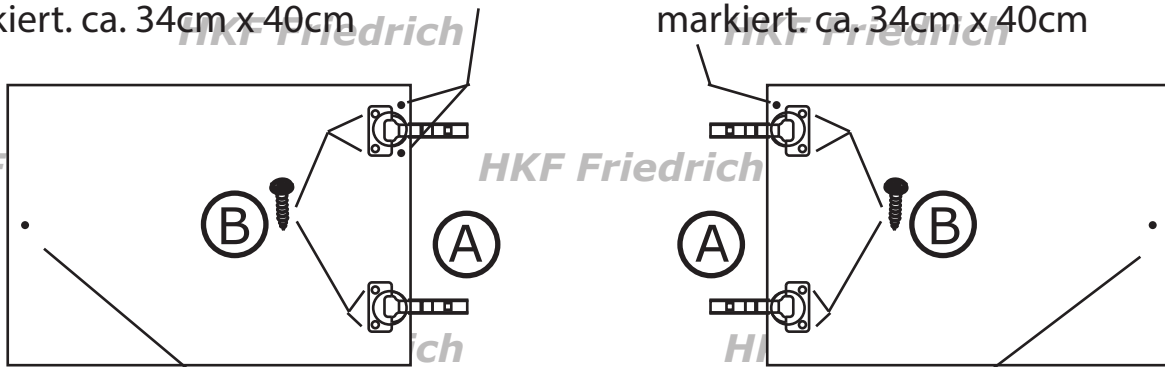
OTTO 1

OTTO 2

OTTO 1

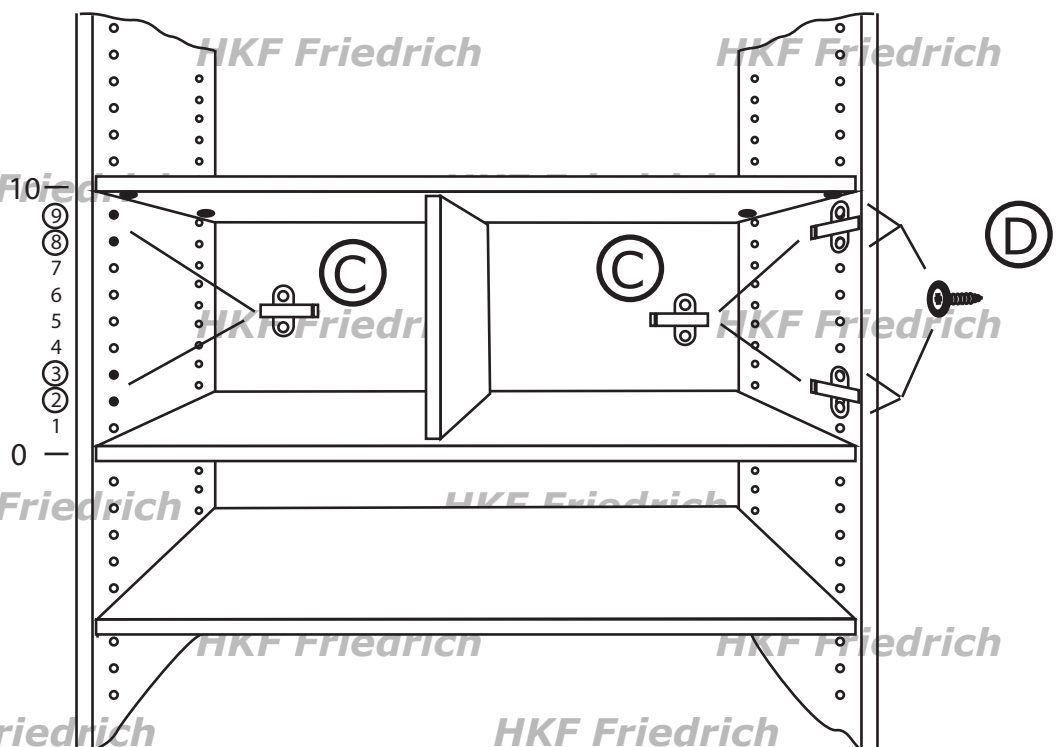
OTTO 1 Tür links mit zwei Bohrungen
markiert. ca. 34cm x 40cm

OTTO 2 Tür rechts mit einer Bohrung
markiert. ca. 34cm x 40cm



Griffloch mit D 5mm Bohrer durchbohren.

Grundplatten in den
markierten Bohrungen
mit Schrauben
befestigen.



OTTO 1 Türen für Fachteiler „Ben“
geeignet für den Einbau in **Billy** Regal Breite **80cm**

HKF Friedrich

HKF Friedrich

HKF Friedrich

HKF Friedrich

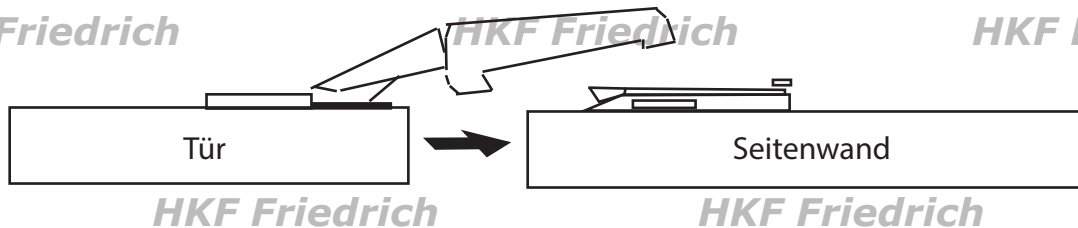
HKF Friedrich

Zur montage der Türen die Gelenkbänder von Vorn auf die Grundplatten schieben.

HKF Friedrich

HKF Friedrich

HKF Friedrich

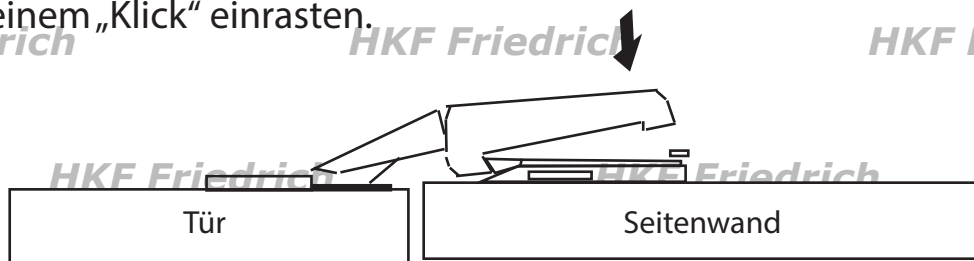


Mit einem „Klick“ einrasten.

HKF Friedrich

HKF Friedrich

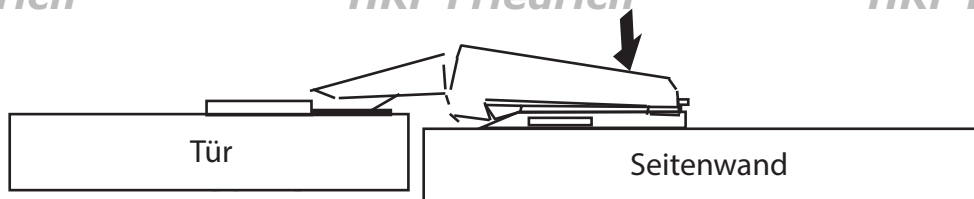
HKF Friedrich



HKF Friedrich

HKF Friedrich

HKF Friedrich



HKF Friedrich

HKF Friedrich

HKF Friedrich

Material: Spanplatte, Melamin-Dekor, Melamin-Kantenmaterial,

Pflegehinweise: Die Türen OTTO mit einem trocknen oder leicht feuchten Tuch reinigen. Als Reinigungsmittel Wasser mit z.B. Geschirrspülmittel nutzen. Danach trocken nachwischen. Achtung keine Scheuermittel verwenden.

Passt zu: ***Billy** Regalen in Breite 80cm

Hinweis: ***Billy** ist ein Produkt der Inter IKEA Systems B.V.

- HKF und IKEA© sind zwei voneinander unabhängige Unternehmen.

Das Unternehmen **IKEA**© wird keine Haftung für Schäden an Möbeln

übernehmen, die durch Produkte von HKF verursacht worden sind.

HKF Friedrich

HKF Friedrich