

FRED

Regalfach, Regalteil „Fred“

geeignet für den Einbau in **Billy** Regal Breite **80cm**

nur im unteren Bereich möglich


(A) 16 x Bodenträger



(B) 16 x



(C) 4 x Fachboden „Oli“

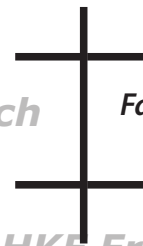


(D) 1 x



Mittelwand

Achtung! Die Bodenträger (Fachboden „Oli“) immer in der Höhe im Versatz montieren.



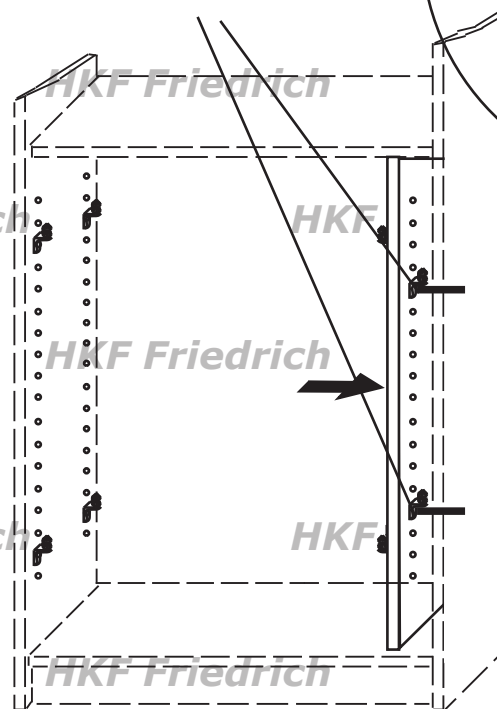
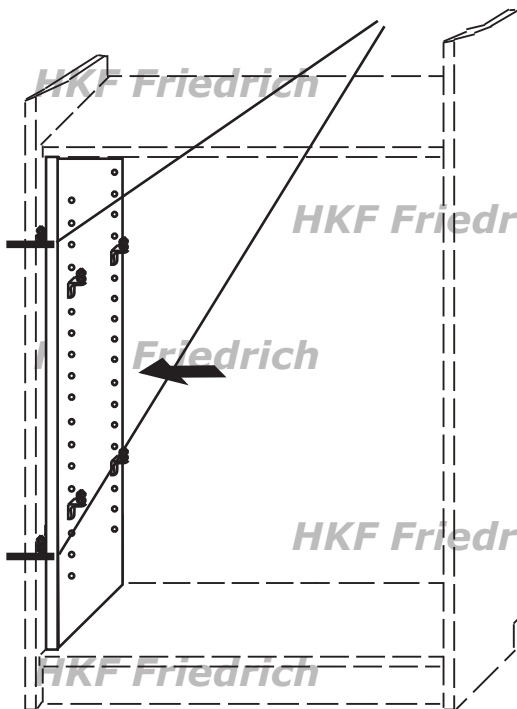
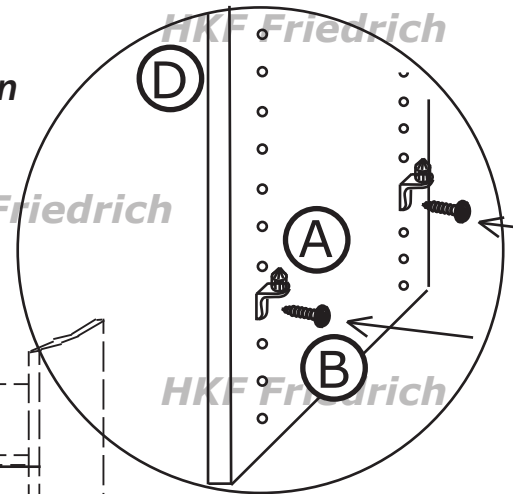
Falsch



Richtig

1. Bodenträger Teil A mit den Schrauben in die vorgebohrten Löcher der Mittelwand D schrauben.

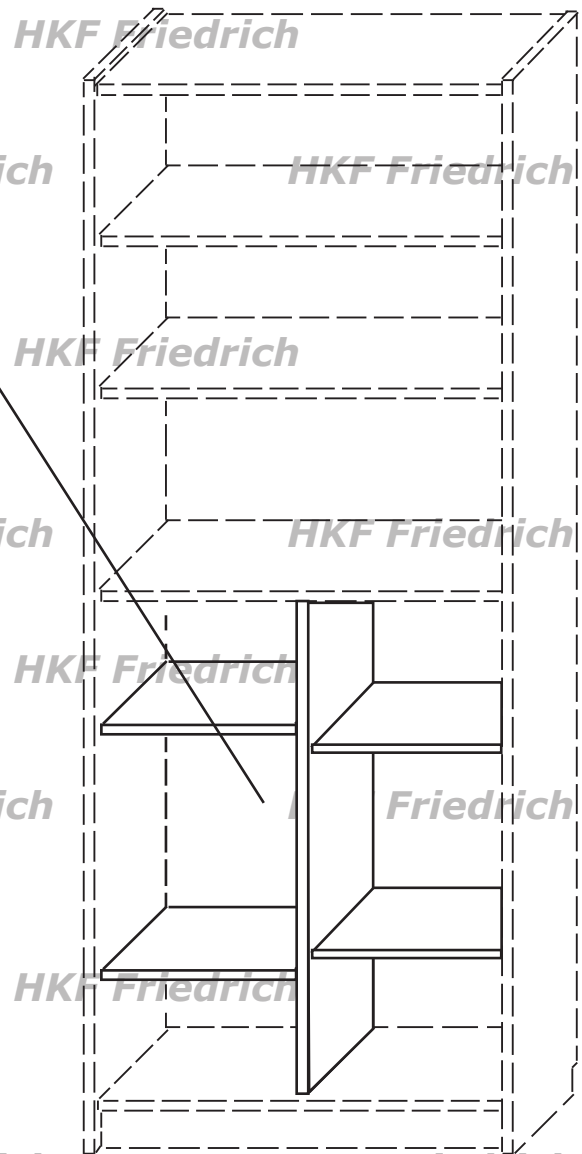
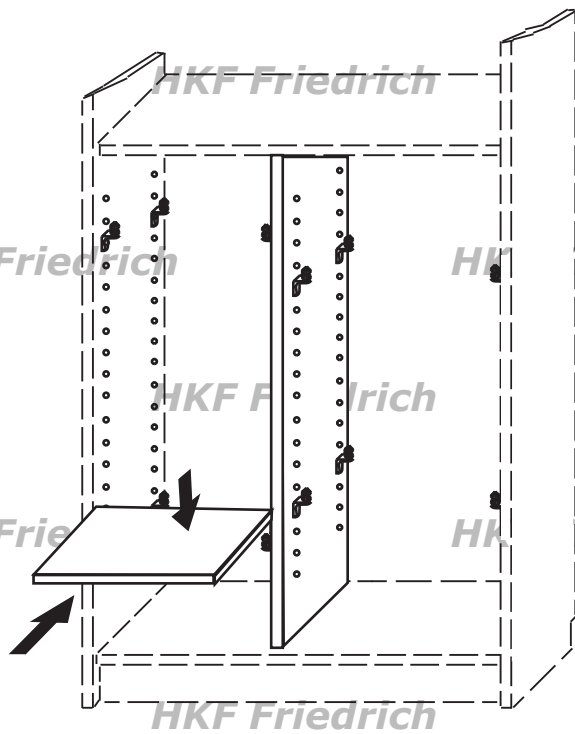
Unser Tipp. Zur einfacheren Montage der Bodenträger an den Seitenwänden die Mittelwand mit montierten Bodenträgern in den Korpus stellen. Einfach mit geeigneten Mitteln die Höhe der Bodenträger auf die Seitenwand übertragen.



FRED

Regalfach, Regalteiler „Fred“
geeignet für den Einbau in **Billy** Regal Breite **80cm**
nur im unteren Bereich möglich

2. Durch die 4 Fachboden „Oli“
wird die Mittelwand fixiert.
Die Anordnung der Fachboden
sollte deshalb ähnlich der
vorliegenden Skizze erfolgen.



Material: Spanplatte, Melamin-Dekor, Melamin-Kantenmaterial,
Pflegehinweise: Den Regalteiler FRED mit einem trocknen oder leicht
feuchten Tuch reinigen. Als Reinigungsmittel Wasser mit z.B. Geschirrspülmittel nutzen. Danach trocken nachwischen. Achtung, keine
Scheuermittel verwenden.

Passt zu: ***Billy** Regalen in Breite 80cm

Hinweis: ***Billy** ist ein Produkt der Inter IKEA Systems B.V.

- HKF und IKEA© sind zwei voneinander unabhängige Unternehmen.
Das Unternehmen **IKEA**© wird keine Haftung für Schäden an Möbeln
übernehmen, die durch Produkte von HKF verursacht worden sind.

HKF Friedrich

HKF Friedrich